

微票宝—富民银行秒贴操作指引

一、签约流程

申请签约~提交企业信息~短信链接签署电子协议~实名认证~验证码验证~富民审核~完成签约

二、贴现流程


登录官网~上传票面询价~发起订单~网银提票~票款到账~交易完成

三、所需资料

- 1、营业执原件或复印件加盖公章（**部分企业需要提供中征码**）；
- 2、法人身份证原件照片或复印件加盖公章。

四、详细流程

- 1、登录官网：<https://www.wpb.work/>；
- 2、点击“银行秒贴”，找到富民银行，点击“申请签约”后提交相关资料等待审核；




提交企业信息 — 授权书签署中 — 富民银行审核 — 完成开户

温馨提示：请仔细阅读

1. 营业执原件或复印件加盖公章的扫描件；
2. 法人身份证原件照片或复印件加盖公章的扫描件；

企业信息 上传图片后3-4秒，系统将自动识别相关信息，若信息有误请手动修改

***上传营业执照（多证合一）** [详细](#)
原件或复印件加盖公章的扫描件



上传营业执照

粘贴营业执照正本

企业名称： <input type="text" value="请输入企业名称"/>	统一社会信用代码： <input type="text" value="请输入统一社会信用代码"/>	证件签发城市： <input type="text" value="请点击右侧按钮进行 查询"/>
证件有效期： <input type="text" value="证件登记日期"/> 至 <input type="text" value="证件到期日期"/> <input type="checkbox"/> 长期	客户类别： <input type="text" value="请选择客户类别"/>	国标行业分类： <input type="text" value="请选择国标行业分类"/>
企业类型： <input checked="" type="radio"/> 法人企业 <input type="radio"/> 非法人企业	企业所有制类型： <input type="text" value="请选择企业所有制类型"/>	实收资本： <input type="text" value="请输入实收资本"/> 元
职工人数： <input type="text" value="请输入职工人数"/> 人	注册资本： <input type="text" value="请输入注册资本"/> 元	公司地址： <input type="text" value="请点击右侧按钮进行 查询"/>
年销售额： <input type="text" value="请输入年销售额"/> 元	资产总额： <input type="text" value="请输入资产总额"/> 元	
详细地址： <input type="text" value="请输入地址详细信息"/>	邮政编码： <input type="text" value="请输入邮政编码"/>	

法人信息 上传图片后3-4秒，系统将自动识别相关信息，若信息有误请手动修改

***法人身份证人像面** [关闭](#)

原件或复印件加盖公章的扫描件

上传法人身份证人像面

粘贴法人身份证人像面

***法人身份证国徽面** [关闭](#)

原件或复印件加盖公章的扫描件

上传法人身份证国徽面

粘贴法人身份证国徽面

法人姓名:

身份证号:

证件有效期:

至

长期

签发地区:

[查询](#)

法人手机号:

验证码:

联系人信息 联系人用于接收银行短信提醒及打印凭证, 姓名、手机号、身份证号三要素必须保持一致

姓名:

手机号:

身份证号:

邮箱:

PS: 1. 法人手机号和联系人信息填写要求三要素一致 (均为实名制手机号)

2. 法人手机号完成协议签署, 实名认证后验证码有效期十五分钟

受益人信息

受益人姓名:

证件类型:

证件号码:

通讯地址:

[查询](#)

证件有效期:

至

长期

联系电话:

股东信息 股东的股份占比之和需大于25%

[添加+](#)

股东姓名	证件类型	证件号码	证件签发城市	证件有效期	出资方式	出资比例	操作			
<input type="text" value="请输入股东姓"/>	<input type="text" value="身份证"/>	<input type="text" value="请输入证件号"/>	<input type="text" value="请点击右侧按钮进行"/>	<input type="text" value="证件登记日期"/>	至	<input type="text" value="证件到期日期"/>	<input type="checkbox"/> 长期	<input type="text" value="资金"/>	<input type="text" value="请输入出资比例%"/>	

[立即提交](#)

<<

🏠

申请秒贴准入 ×

签约富民银行 ×

提交企业信息

授权书签署中

富民银行审核

完成开户



富民银行

授权签署认证中, 请查看手机短信中完成操作




授权书签署确认

企业名称: [模糊处理]

法人手机号: [模糊处理]

验证码:

请输入法人手机收到的签署确认验证码，完成操作



提交企业信息

授权书签署中

富民银行审核

完成开户



[模糊处理]有限公司

您的资料已提交到富民银行审核，请耐心等待

耐心等待审核完成，签约通过即可贴现。

3、上传票面或者输入票面信息询价；



② 粘贴票面
或者输入票面三要素

③ 选择贴现企业

④ 点击试算进行询价



⑤ 确认好价格
点击立即贴现
发起贴现申请

⑥ 登录企业网银
发起跨行贴现申请
完成交易~

4、点击“立即贴现”后，网银操作贴现

选择票据业务--电子票据--贴现等关键词，进入贴现通道

贴入行名称：重庆富民银行股份有限公司

贴入行账号：0

贴入行行号：323653010015

买断式--可转让--线下清算--重庆市--民营银行

注意：建行网银要选线上清算！！

6、交易完成，款默认回到提票账户。