

微票宝-商票快融华润银行操作指引

一、签约流程

平台注册 → 企业实名 → 业务签约申请资料提交 → 通过审核，获取授信额度

二、融资流程

提交票面信息及合同发票材料审核 → 审核通过 → 上传票面询价 → 提交贴现 → 放款成功

三、所需资料

- 1、营业执照原件照片/扫描件；
- 2、法定代表人身份证/经办人身份证正反面图片（可同法人）； 实名手机号
- 3、任一对公银行账户（需要打小额款认证）；
- 4、融资（持票）企业和上一手背书企业的贸易合同及配套的合同发票（半年内）；

四、详细流程

- 1、登录官网：<https://www.wpb.work/>；如快融栏已有企业，在企业中找到“华润银行” 点击“申请开通”，如无企业，点击快融栏目下方“申请快融准入”，找到“华润银行” 申请。上传完成基础资料后，扫描二维码进行进一步注册。





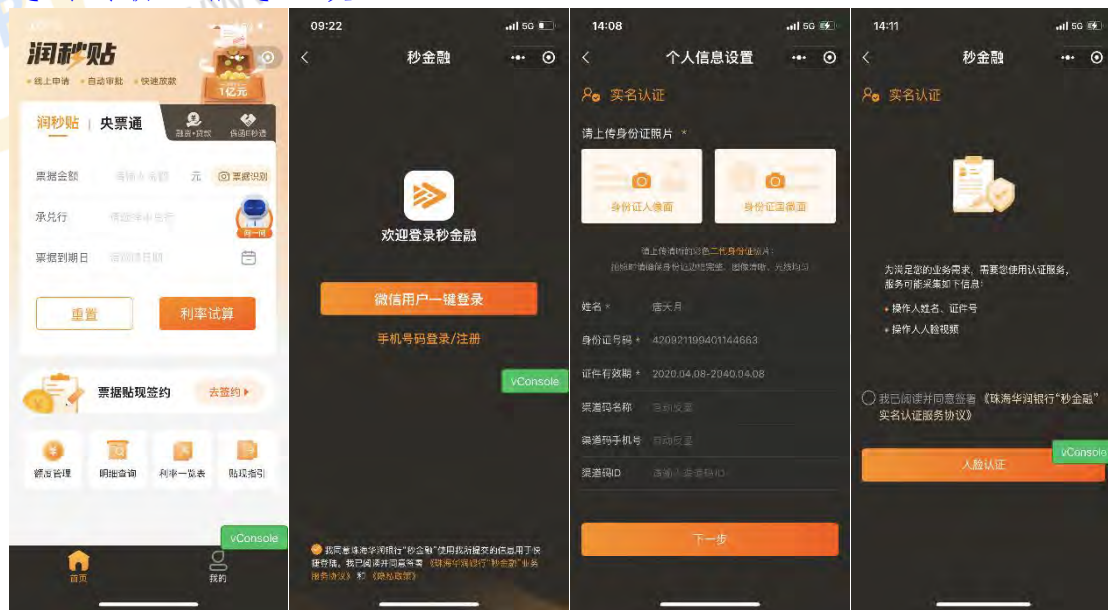
法人/经办人实名认证后点开头像
名字 海燕
渠道号 CL10006989
确认归属无误后方可进行下去
否则无法跟进服务

一. 【秒金融签约阶段】

(一) 客户操作流程：个人认证→企业认证→法人授权→协议签署

1. 经办人登录/注册：我的--去登陆(实名制登记手机+验证码)

注意：请确保手机号码已在运营商处进行**实名登记**，且实名登记信息与身份证信息一致。

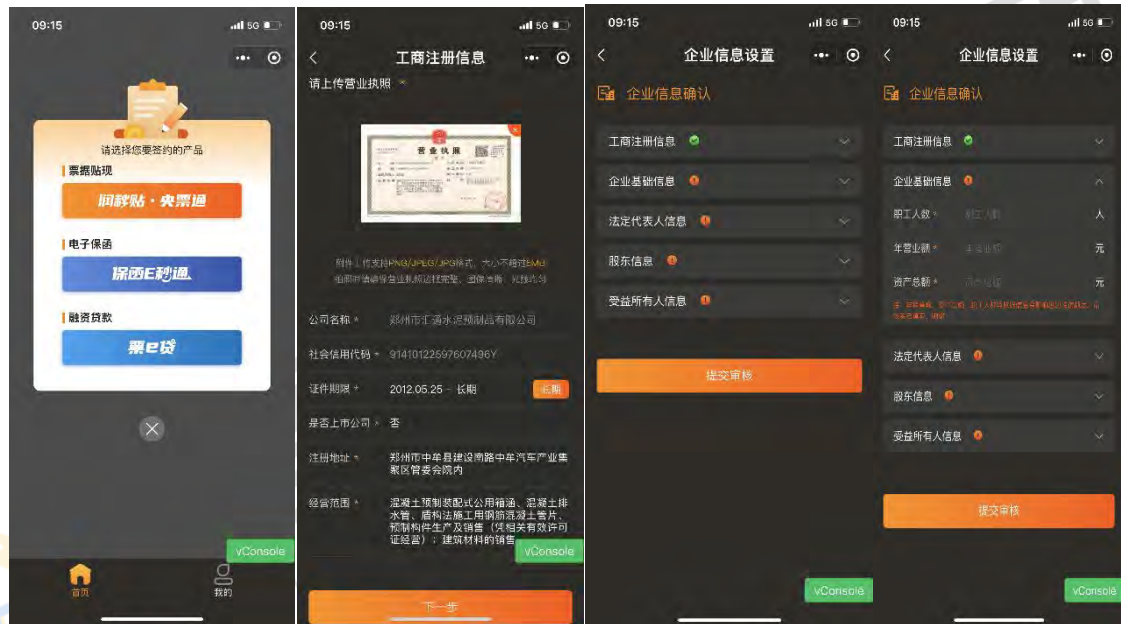


2. 首页--去签约：进行认证及签约，选择票据贴现产品：**润秒贴·央票通·财票通**—企业认证：工商注册信息（上传营业执照）、企业基本信息（手工填写）、法定代表人信息、股东信息、受益所有人信息。一点击提交审核，小程序会自动跳转认证界面。

注意：请仔细**核对返显的信息**，尤其是企业名称、统一社会信用代码是否正确。若有误，最后提交审核会不通过。

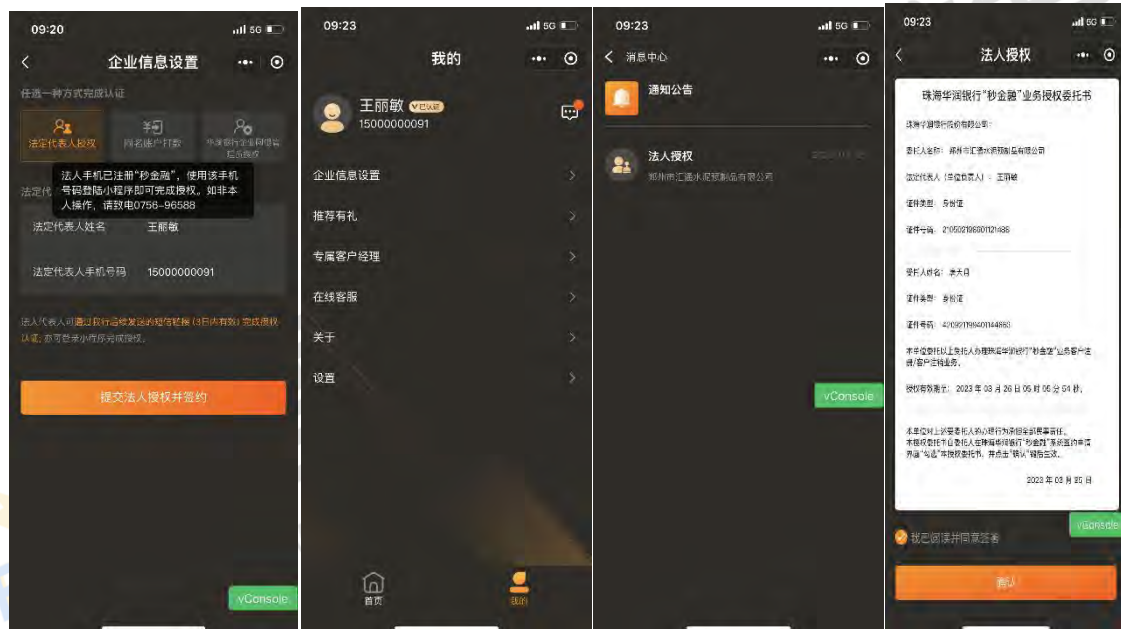
注意：企业基本信息按照实际值填写。该数据会影响企业规模的判断。

职工人数、年营业额、资产总额处输入近一年年度的数据，请注意金额的单位是“元”，年营业额和资产总额数据会影响到首次获批授信额度大小，但最高不超过500万。



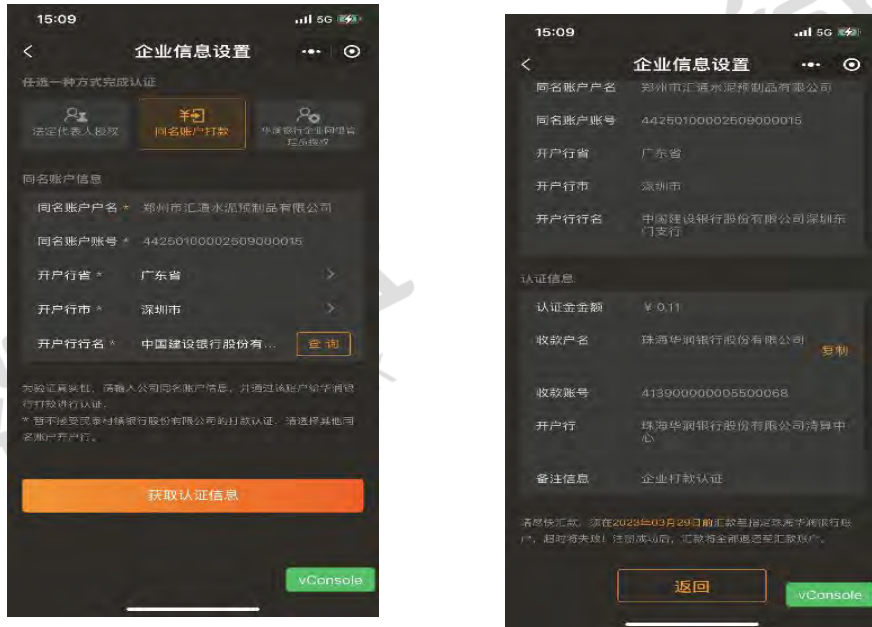
3. 企业认证方式一(法定代表人授权)

法定代表人企业认证授权。填写**法人实名认证手机号**，点击“提交法人授权并签约”。系统会发短信至法定代表人手机号。**法人代表也可作为经办人**，在经办人操作界面即可完成法人授权。



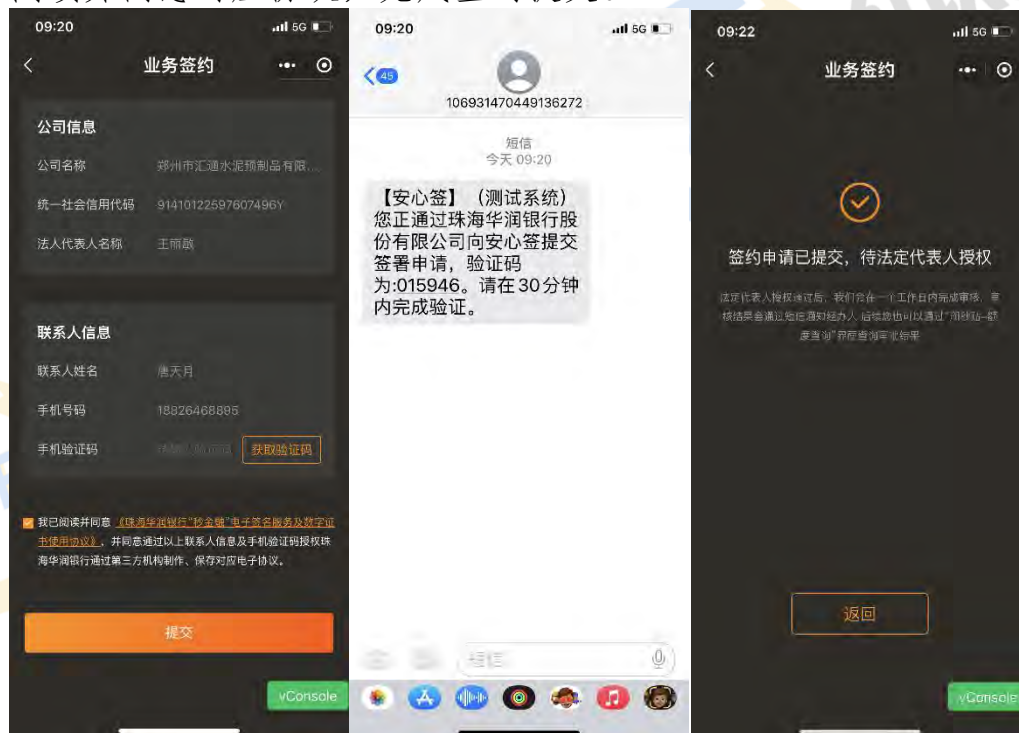
4. 企业认证方式二(同名账户打款)

同名账户打款企业认证授权。如果法定代表人不方便进行授权（国企、上市公司、或其他不便于法人授权的），可以选择同名账户打款，录入同名账户信息后，获取认证信息，客户根据认证信息，用他行同名账户进行打款。打款后等待款项退回，退回后一般即可认证成功。



5. 协议签署

协议签署。点击“提交法人授权并签约”后，小程序会自动跳转业务签约界面，核对信息，获取验证码后提交。之后点击下一步，逐个阅读并同意对应协议，完成签约提交。



6. 法人代表协议签约授权



法人用经办人输入的手机号码直接登陆小程序, 到“我的”页面点击消息通知。

①若法定代表人未认证, 需先进行人脸识别, 点击消息通知会弹出人脸识别界面。人脸识别通过后, 再次点击消息通知, 进入授权书界面。

②若法定代表人已认证, 点击消息通知直接进入授权书界面。

③点击“确认”完成授权。

④授权成功后, 法定代表人在小程序能查看名下已注册企业。

注意: 当法定代表人亲自操作(即法人=经办人)时, 无需法人授权。

7. 首次签约后核定初始额度

完成“签约申请提交成功”后, 进入银行审核环节。银行审核通过后, 会自动生成最高500万的初始额度(银票贴现额度和商票贴现额度共用500万), 如额度无法满足贴现需求, 可进行提额申请。签约结果会短信通知经办人手机号, 客户也可以登录小程序-额度申请界面查看签约状态。同一经办人最多可以添加10个企业。

注意: 企业认证环节填写的企业信息用于核定初始额度, 核定规则是 $\text{MIN} [1.2 * \text{年销售额}, 1.5 * \text{资产总额}, 500 \text{万}]$, 为最近一年的年度数据, 单位为元。

8. 授信额度提额

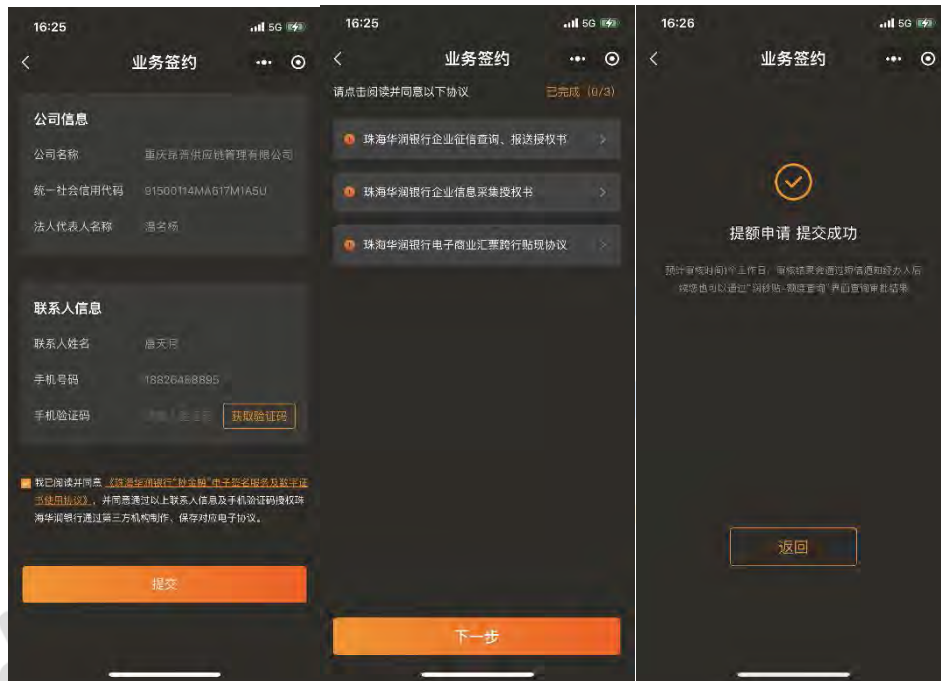
客户初次生成贴现额度后，点击“申请更多额度”，可立即申请提额。需要提交的资料有：1) 最近一年年度资产负债表（最多上传2张图片）、利润表（最多上传2张图片）；2) 最近一年增值税发票（第一联销售方记账联，最多上传15张图片）、销售合同（加盖双方印章，最多上传2张图片）。提交后至银行审核环节，预计1个工作日审结，留意经办人手机短息通知或登录小程序“润秒贴-额度查询”界面查询审批结果。

注意：提额因涉及到额度生成及签约有效期，提额时需再次签署协议。

微型企业最高3000万，小型企业最高6000万，大中型企业最高1亿元。

授信额度达到上限后，仍无法满足贴现需求的，可联系华润银行客户经理办理线下审批增额。





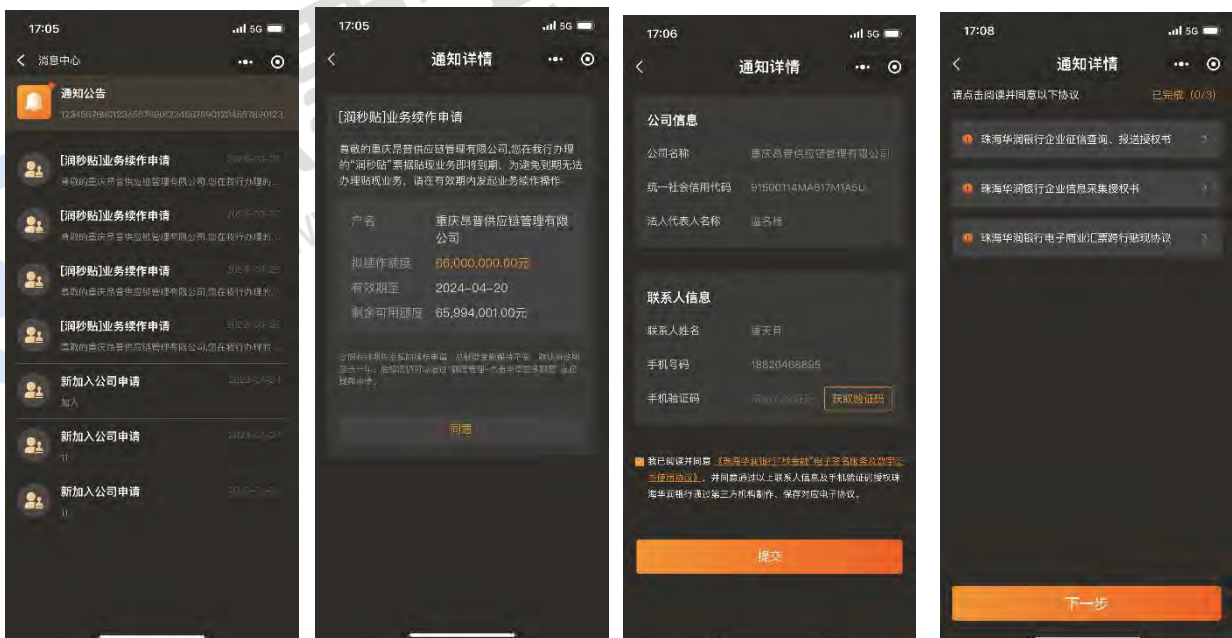
9. 企业工商信息变更如何更新?

润秒贴客户信息变更(如法人、企业名称等),可直接在秒金融小程序--企业信息管理处重新上传法人身份证及营业执照更新,后台系统将联动更新,无需重新签约。

10. 存量客户续签

授信额度期限一年,额度到期前1周请根据通知公告,在业务到期前进行续作,可实现原额续作。因涉及授信合同到期日调整,需重新签署协议,并经法人代表授权后生效。

提醒: 如有额度到期后续作,需重新扫码后签约,初始额度将调整为最高500万元。



二. 【贸易背景额度申请阶段】

(一) 秒金融小程序申请

1. 登录秒金融小程序，点击首页“额度管理”，选择“贸易背景额度”，如下图。
2. 点击“申请更多贸易背景额度”，进入贸易背景资料上传界面，如下图。



注意:

- 1) 同一个买方的贸易合同与发票需要同时上传并关联，合同签署日及发票开立日未超过半年，最好为3个月签署的合同及开立的发票。
- 2) 发票需为增值税记账联发票，发票真实、唯一、未注销。
- 5) 合同需为加盖双方红章的原件，具有合同编码，买卖双方和交易商品清晰，结算方式列明商业承兑汇票（可具体为银承、商票、财票等），明确签署日及合同到期日（建议合同期限为一年），单个合同金额不超过3000万元。
- 3) 将根据不同买家分别生成对应的贸易背景额度（发票含税金额），贸易合同金额以发票及合同金额孰低值为准，贸易合同有效期一般为3个月，具体以系统审批为准。

(三) 秒金融网页版申请

秒金融网页版网址：

<https://cisp.crbank.com.cn/ibank/blank/home/welcome>

秒金融小程序的账户与网页版账户通用，客户可通过同一手机号登录。客户首次登陆需点击重置密码，进行密码设置。

1. 产品中心→润秒贴/央票通→额度管理→贸易背景额度



2. 资料上传：点击申请更多贸易背景额度进入资料上传界面



(1) 合同上传直接点击上传附件。

(2) 发票上传点击OCR录入，发票支持格式为PDF/PNG/JPG/JPEG。

①可上传多张发票，上传后点击查验并添加；

②秒金融网页版会对发票进行核验，核验当前发票的真实性及重复性；
③当核验出现异常时，需删除异常发票才可提交；为避免发票识别异常，建议一份文件仅展示一张发票。

④发票核验完成后，点击“保存并返回信息录入”，回到申请提交界面。

(3) 点击下一步提交贸易背景额度申请；点击重置将删除已上传的附件；点击暂存后，退出重进后仍保留附件。

(四) 贸易背景审核常见问题

1. 贸易背景额度申请通过或拒绝，会短信通知经办人手机号；
2. 客户也可以登录秒金融小程序-额度管理菜单查看结果；或者在秒金融网页版根据购买方查看相应的贸易背景额度；
3. 贸易背景额度到期日：以合同或发票到期日来计算（以最快到期日为准）；
4. 银票贴现及一手商票秒贴出账需足额的发票或足额的合同；二手商票秒贴出账需足额的发票及合同。
5. 相同的合同、发票无需重复提交，系统会自动去重。
6. 贸易背景额度可以根据购买方名称及额度到期日进行筛选，背景额度可多次提交申请。如上一次申请未审核完成，无法再次上传资料，直到上一笔审核完成。

三. 【贴现出账阶段】

(一) 贴现申请流程

客户获得**授信额度和贸易背景额度**后，可直接发起跨行贴现申请。
具体流程如下：

1. 客户登陆他行网银同名账户；

2. 选择他行贴现，贴入行信息如下：

贴入行名：珠海华润银行股份有限公司深圳分行

贴入行行号：313584007551

贴入行(人)账号：0

贴现种类：买断式

清算方式：线上清算/票款兑付

贴现利率：秒金融小程序当日贴现利率

收款账户：与票据贴出行账户保持一致

付息方式：卖方付息

3. 核对信息无误后提交贴现申请。

4. 提交成功后客户可在小程序明细查询处查看贴现明细。



（二）贴现注意事项

1. 系统将自动校验并扣减贴现授信额度和贸易背景额度，贸易背景额度按照贴现票据上一手背书人(不合同名背书)自动校验并扣减。
2. 贴现前请确保贸易背景额度足额，否则系统会自动拒签。
3. 贴现额度有效期为1年，贸易背景额度有效期详见秒金融小程序或者网页版。贴现额度在票据到期后会进行释放，贸易背景额度到期不释放。额度到期后会自动失效，请在额度到期日内完成贴现申请。

（三）客户提交贴现申请后，小程序明细查询处未显示的原因分析：

1. 客户提交跨行贴现使用的网银不支持贴入我行，如：平安银行、浦发银行、渤海银行、民生银行、宁波银行、广州银行、广州农商行等。除以上银行网银，如不支持“线上清算”或者“票款兑付”的网银也不支持贴入我行。
2. 客户提交贴现申请时，未在他行网银选择“线上清算”或者“票款兑付”。
3. 客户贴入行信息填写有误。
4. 客户提交贴现申请成功后，一直未下款。原因：

①客户提交的利率低于指导价。（解决方案：如发现利率提交错误，可自行撤回贴现，按照正确的利率重新提交）

②提交贴现使用的网银对应银行挂账，需要对方银行手工划款。目前已知需要手工划款的银行包括：乌海银行、浙江稠州商业银行、天津滨海农村商业银行、湖北银行、华夏银行、徽商银行、哈尔滨银行、宁夏黄河农村商业银行、嘉兴银行、长沙农村商业银行、合肥科技农村商业银行、吉安稠州村镇银行、华融湘江银行、宁夏银行、晋商银行、昆山农村商业银行、贵阳银行、南京银行、上饶银行、新疆银行等。（解决方案：如需要手工划款，请让客户联系对方银行，查询G105票据交易资金清算科目，我行转出路径为大额支付系统）